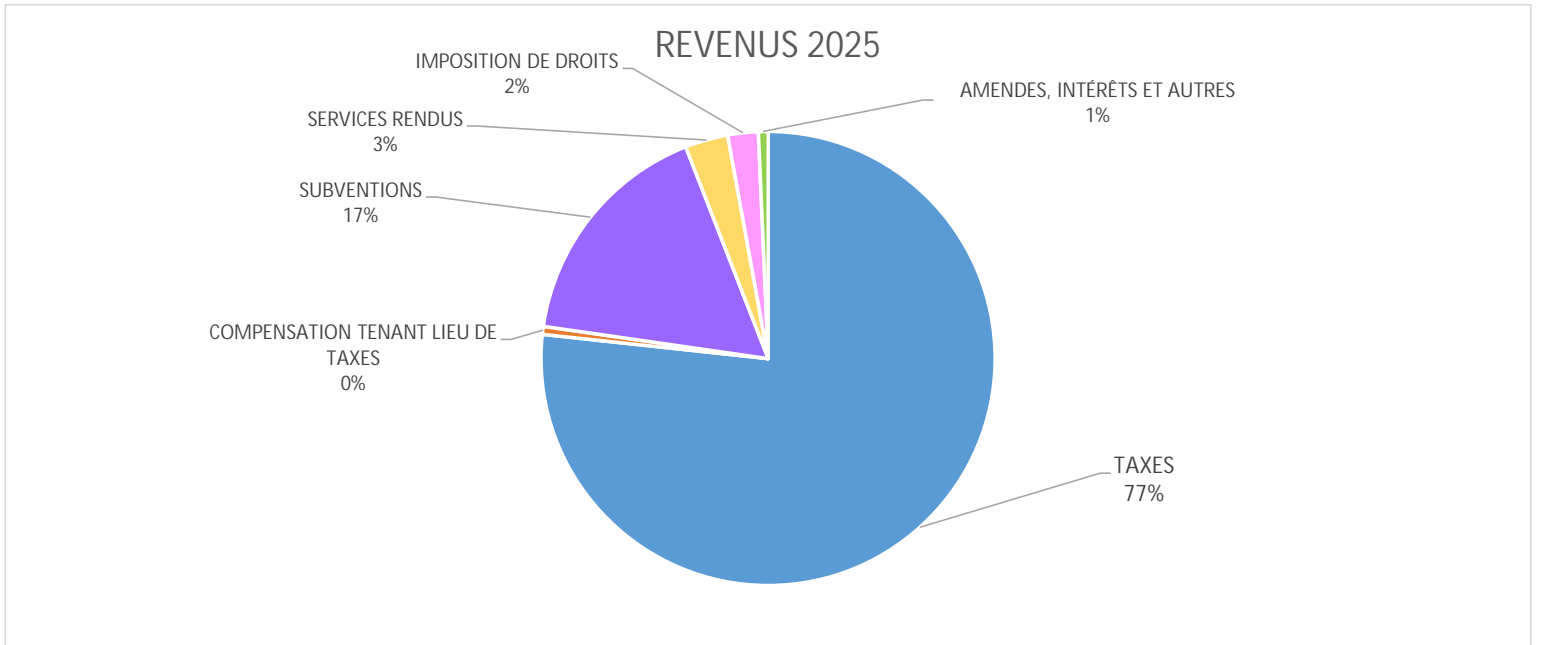
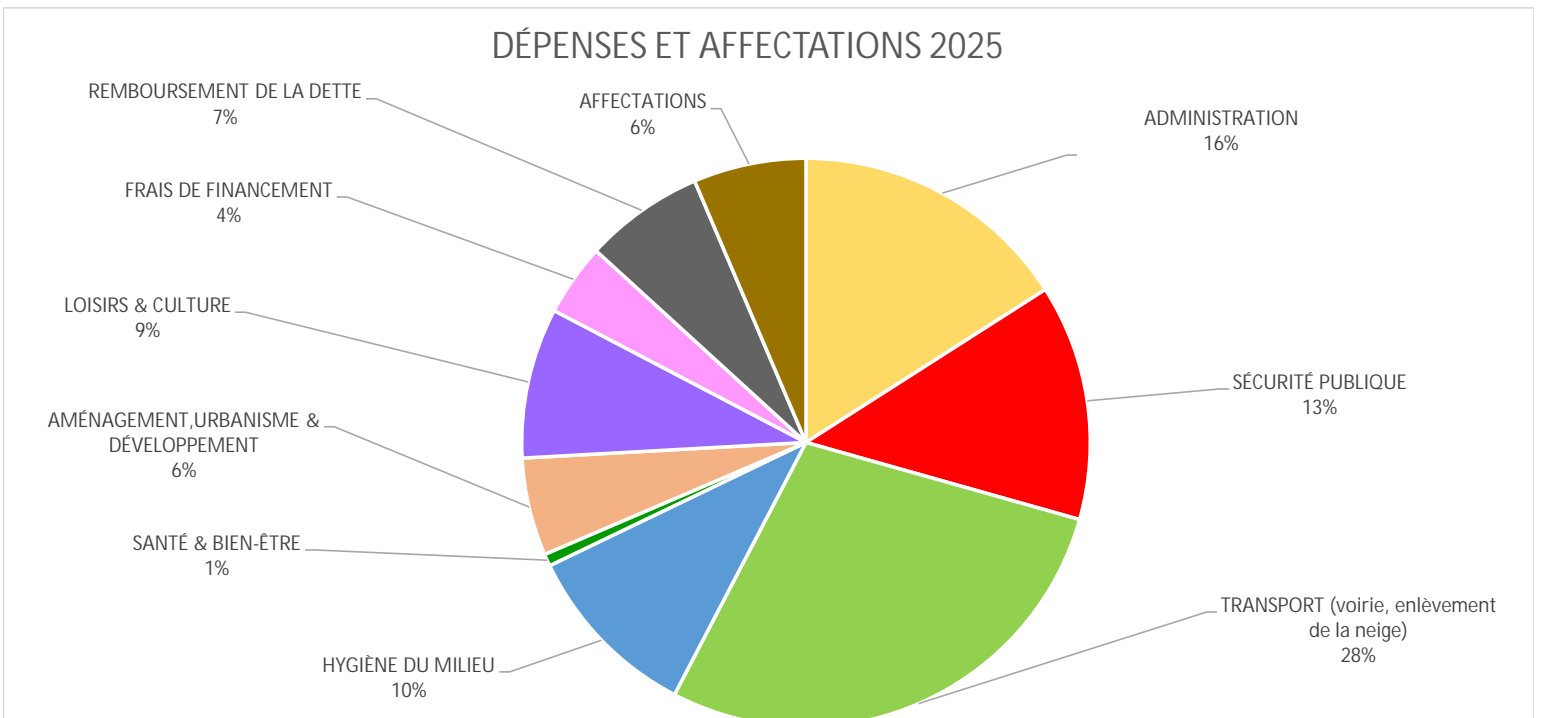


RÉSULTATS

	Réel 2024	Budget 2025	Réel 2025	Écart avec budget
TAXES	2 026 707 \$	2 055 756 \$	2 083 902 \$	28 146 \$
COMPENSATION TENANT LIEU DE TAXES	14 804 \$	15 000 \$	15 252 \$	252 \$
SUBVENTIONS	355 175 \$	388 809 \$	457 070 \$	68 261 \$
SERVICES RENDUS	67 325 \$	70 480 \$	82 861 \$	12 381 \$
IMPOSITION DE DROITS	44 198 \$	20 000 \$	58 972 \$	38 972 \$
AMENDES, INTÉRÊTS ET AUTRES	112 311 \$	12 000 \$	18 623 \$	6 623 \$
TOTAL DES REVENUS	2 620 520 \$	2 562 045 \$	2 716 680 \$	154 635 \$



	Réel 2024	Budget 2025	Réel 2025	Écart avec budget
ADMINISTRATION	423 926 \$	414 514 \$	420 174 \$	5 660 \$
SÉCURITÉ PUBLIQUE	206 298 \$	239 341 \$	353 552 \$	114 211 \$
TRANSPORT (voirie, enlèvement de la neige)	568 193 \$	695 832 \$	745 564 \$	49 732 \$
HYGIÈNE DU MILIEU	269 870 \$	276 378 \$	269 418 \$	(6 960) \$
SANTÉ & BIEN-ÊTRE	24 047 \$	18 035 \$	18 490 \$	455 \$
AMÉNAGEMENT, URBANISME & DÉVELOPPEMENT	128 541 \$	82 455 \$	146 509 \$	64 054 \$
LOISIRS & CULTURE	210 603 \$	273 065 \$	225 623 \$	(47 442) \$
FRAIS DE FINANCEMENT	107 048 \$	122 675 \$	108 157 \$	(14 518) \$
REMBOURSEMENT DE LA DETTE	175 116 \$	179 415 \$	179 416 \$	1 \$
AFFECTATIONS	313 659 \$	260 335 \$	168 528 \$	(91 807) \$
TOTAL DES DÉPENSES	2 427 301 \$	2 562 045 \$	2 635 431 \$	73 386 \$



EXCÉDENT DE FONCTIONNEMENT À DES
FINS FISCALES

193 219 \$

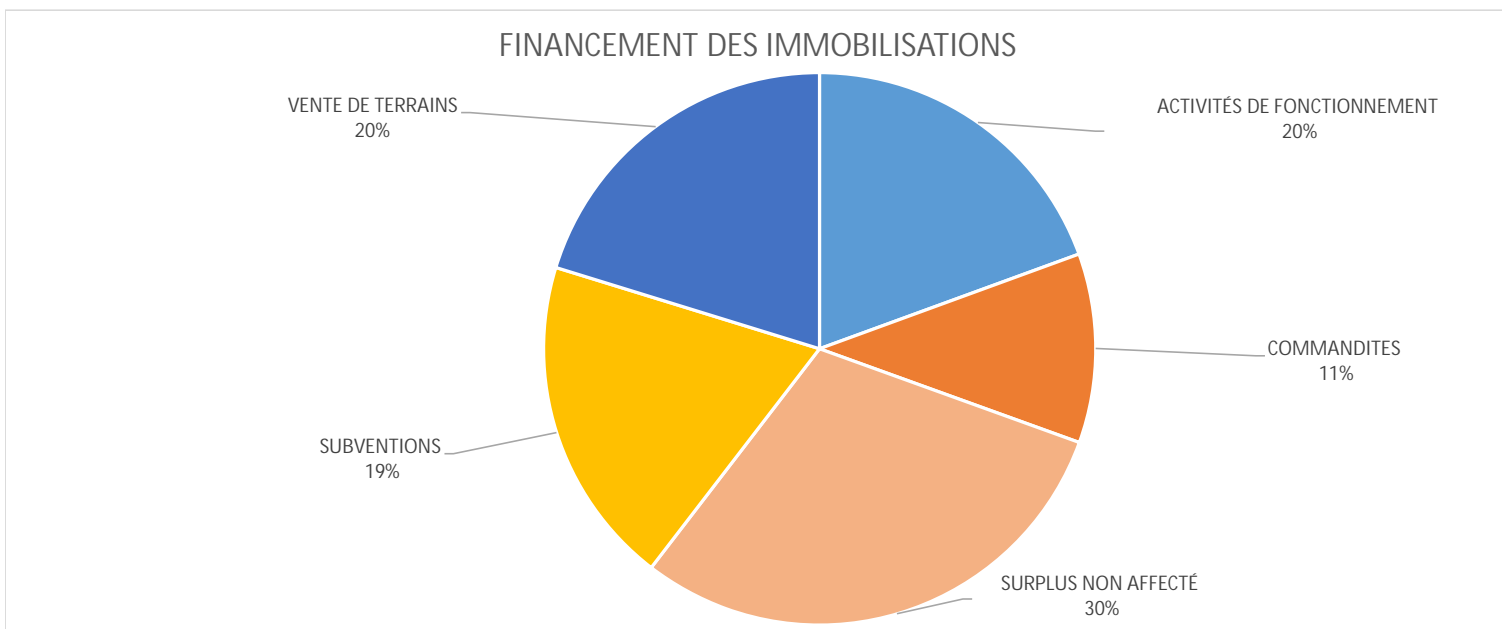
- \$

81 249 \$

ACTIVITÉS D'INVESTISSEMENT

TOTAL DES ACQUISITIONS D'IMMOBILISATIONS EN 2025

803 105 \$



ÉTAT DE LA SITUATION FINANCIÈRE AU 31 DÉCEMBRE 2025

ACTIFS FINANCIERS

TRÉSORERIE	1 217 488 \$
TAXES MUNICIPALES À RECEVOIR	38 539 \$
RECEVABLES DU QUÉBEC	1 267 444 \$
RECEVABLES DU FÉDÉRAL	120 343 \$
AUTRES RECEVABLES	24 853 \$
Total	2 668 666 \$

PASSIFS FINANCIERS

CRÉDITEURS & CHARGES À PAYER	344 679 \$
REVENUS REPORTÉS	63 799 \$
DETTE À LONG TERME	3 198 963 \$
Total	3 607 441 \$

-----> **DETTE À LONG TERME À LA CHARGE DE LA MUNICIPALITÉ**

	Solde	Subvention à recevoir	Dettes à la charge de la municipalité
Rang 4 Sud	390 200 \$	127 400 \$	262 800 \$
Rue du Rocher	72 200 \$	- \$	72 200 \$
Rue des Érables	220 600 \$	96 075 \$	124 526 \$
Avenue Principale	158 200 \$	- \$	158 200 \$
Rang 4 Nord	1 056 100 \$	577 389 \$	478 711 \$
Asphalte 3 rangs	442 900 \$	- \$	442 900 \$
Route Turmel	369 600 \$	197 873 \$	171 727 \$
Ponceau rang St-Gabriel	133 600 \$	65 268 \$	68 332 \$
Rue industrielle	358 600 \$	- \$	358 600 \$
Frais d'escompte reportés	(3 037) \$		
Total	3 198 963 \$	1 064 005 \$	2 137 995 \$

ACTIFS NON FINANCIERS

IMMOBILISATIONS	13 700 067 \$
STOCKS	52 455 \$
Total	13 752 522 \$

EXCÉDENTS NON AFFECTÉS, AFFECTÉS OU RÉSERVÉS AU 31 DÉCEMBRE 2025

