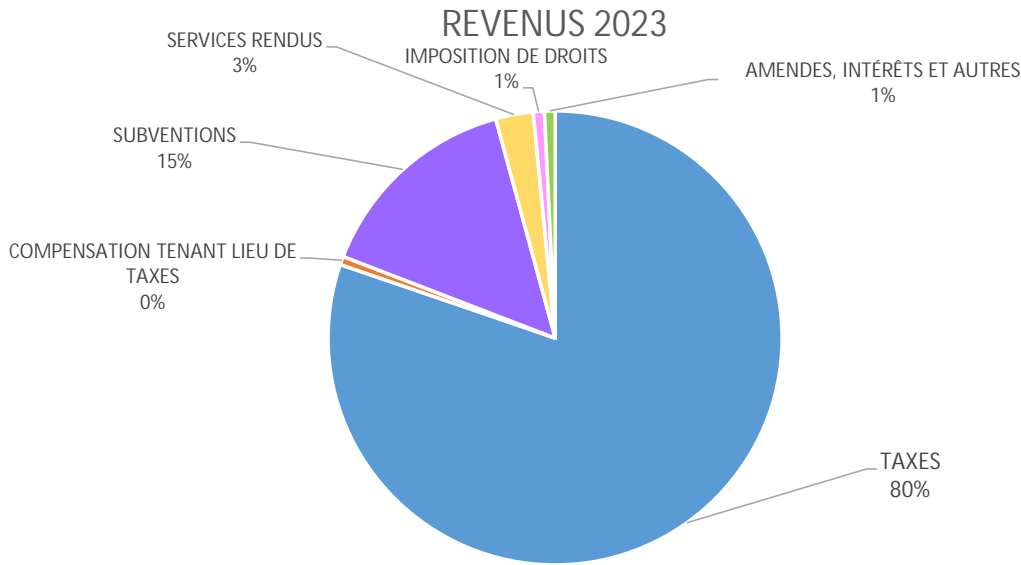
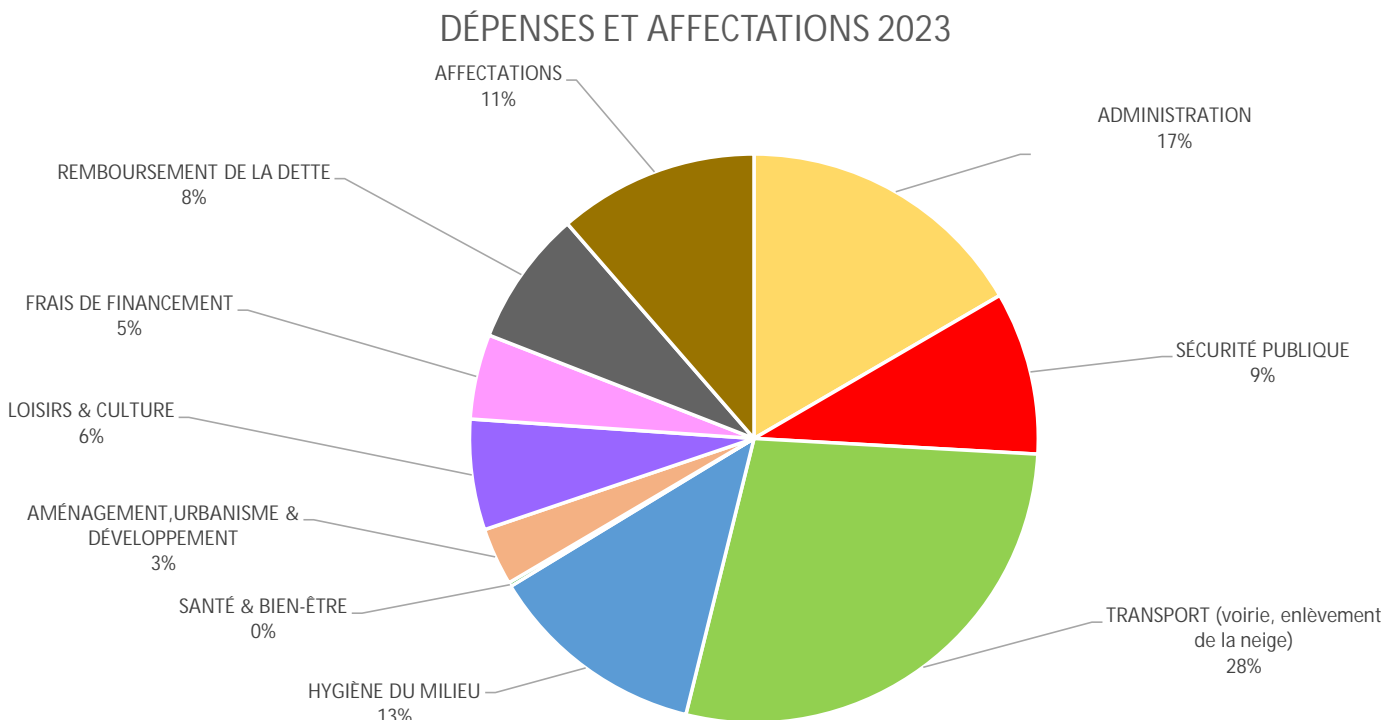


RÉSULTATS

	Réel 2022	Budget 2023	Réel 2023	Écart avec budget
TAXES	1 830 622 \$	1 902 890 \$	1 931 877 \$	28 987 \$
COMPENSATION TENANT LIEU DE TAXES	11 648 \$	12 000 \$	14 263 \$	2 263 \$
SUBVENTIONS	322 910 \$	293 735 \$	359 990 \$	66 255 \$
SERVICES RENDUS	72 660 \$	45 435 \$	63 907 \$	18 472 \$
IMPOSITION DE DROITS	33 421 \$	27 500 \$	18 933 \$	(8 567) \$
AMENDES, INTÉRÊTS ET AUTRES	12 394 \$	8 700 \$	18 276 \$	9 576 \$
TOTAL DES REVENUS	2 283 654 \$	2 290 260 \$	2 407 246 \$	116 986 \$



	Réel 2022	Budget 2023	Réel 2023	Écart avec budget
ADMINISTRATION	365 654 \$	370 870 \$	366 766 \$	(4 104) \$
SÉCURITÉ PUBLIQUE	195 729 \$	203 800 \$	204 396 \$	596 \$
TRANSPORT (voirie, enlèvement de la neige)	543 186 \$	677 160 \$	617 784 \$	(59 376) \$
HYGIÈNE DU MILIEU	241 339 \$	270 040 \$	274 840 \$	4 800 \$
SANTÉ & BIEN-ÊTRE	4 829 \$	5 110 \$	5 115 \$	5 \$
AMÉNAGEMENT, URBANISME & DÉVELOPPEMENT	77 292 \$	61 715 \$	72 365 \$	10 650 \$
LOISIRS & CULTURE	132 301 \$	116 930 \$	138 680 \$	21 750 \$
FRAIS DE FINANCEMENT	82 144 \$	105 815 \$	106 759 \$	944 \$
REMBOURSEMENT DE LA DETTE	170 607 \$	169 915 \$	169 916 \$	1 \$
AFFECTATIONS	309 280 \$	308 905 \$	251 230 \$	(57 675) \$
TOTAL DES DÉPENSES	2 122 361 \$	2 290 260 \$	2 207 851 \$	(82 409) \$



EXCÉDENT DE FONCTIONNEMENT À DES
FINS FISCALES

161 293 \$

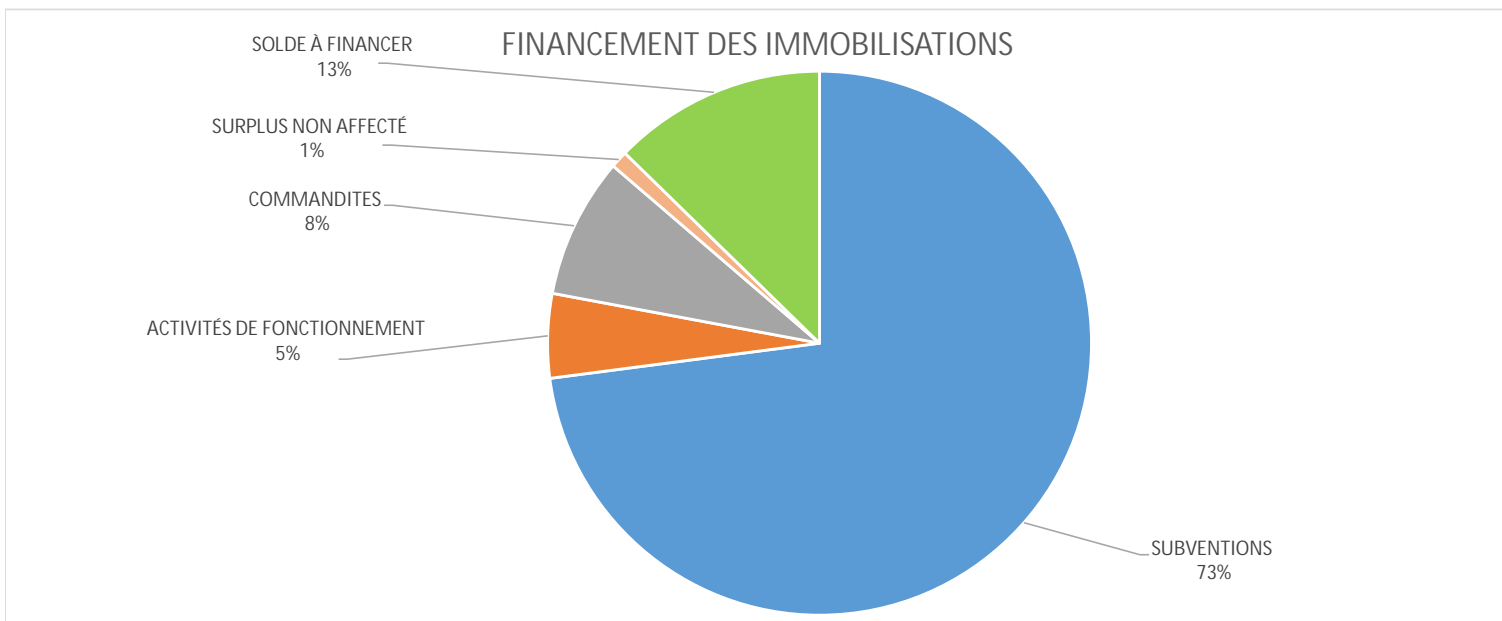
- \$

199 395 \$

ACTIVITÉS D'INVESTISSEMENT

TOTAL DES ACQUISITIONS D'IMMOBILISATIONS EN 2023

2 753 606 \$



ÉTAT DE LA SITUATION FINANCIÈRE AU 31 DÉCEMBRE 2023

ACTIFS FINANCIERS

TRÉSORERIE	5 772 \$
TAXES MUNICIPALES À RECEVOIR	42 306 \$
RECEVABLES DU QUÉBEC	2 976 356 \$
RECEVABLES DU FÉDÉRAL	1 169 531 \$
AUTRES RECEVABLES	10 650 \$
	<u>4 204 615 \$</u>

PASSIFS FINANCIERS

EMPRUNT TEMPORAIRE	1 375 000 \$
CRÉDITEURS & CHARGES À PAYER	478 739 \$
REVENUS REPORTÉS	30 026 \$
DETTE À LONG TERME	3 956 331 \$
	<u>5 840 096 \$</u>

-----> DETTE À LONG TERME À LA CHARGE DE LA MUNICIPALITÉ

	Solde	Subvention à recevoir	Dettes à la charge de la municipalité
Rang 4 Sud	516 700 \$	202 600 \$	314 100 \$
Rue du Rocher	86 300 \$	- \$	86 300 \$
Rue des Érables	282 300 \$	134 504 \$	147 796 \$
Avenue Principale	186 300 \$	- \$	186 300 \$
Rang 4 Nord	1 368 500 \$	808 345 \$	560 155 \$
Asphalte 3 rangs	524 500 \$	- \$	524 500 \$
Route Turmel	454 200 \$	254 408 \$	199 792 \$
Ponceau rang St-Gabriel	157 000 \$	83 916 \$	73 084 \$
Rue industrielle	400 500 \$	- \$	400 500 \$
	<u>3 976 300 \$</u>	<u>1 483 773 \$</u>	<u>2 492 527 \$</u>

ACTIFS NON FINANCIERS

IMMOBILISATIONS	12 918 480 \$
PROPRIÉTÉ DESTINÉE À LA REVENTE	43 534 \$
STOCKS	59 048 \$
ASSURANCES PAYÉES D'AVANCE	23 531 \$
	<u>13 044 593 \$</u>

EXCÉDENTS NON AFFECTÉS, AFFECTÉS OU RÉSERVÉS AU 31 DÉCEMBRE 2023

