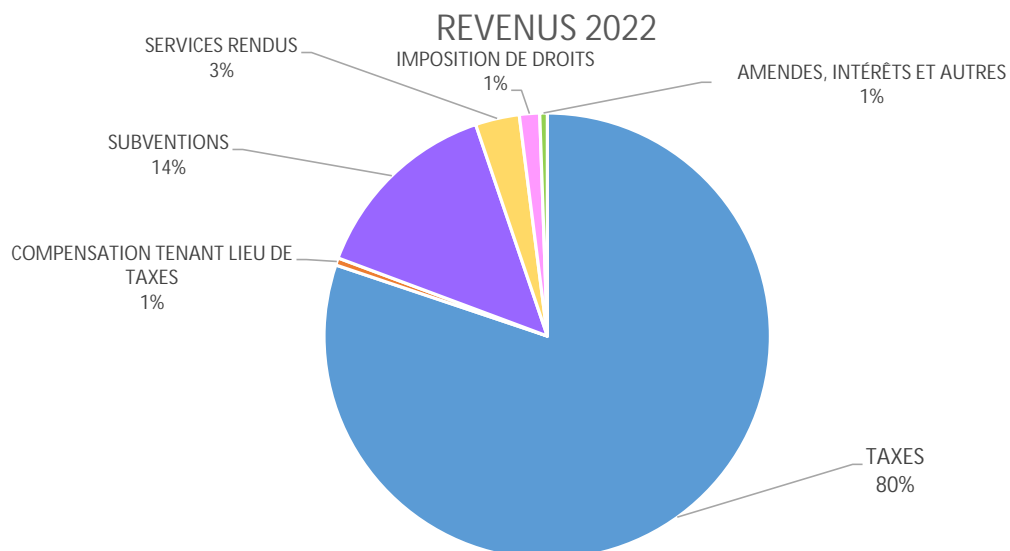


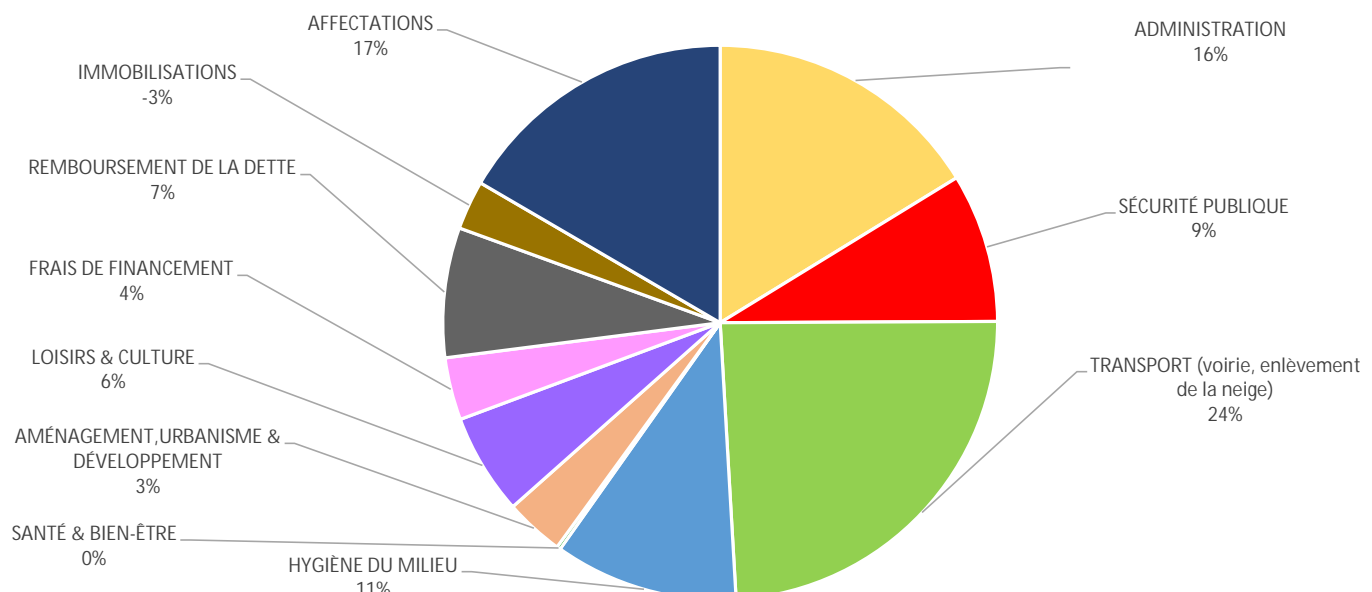
RÉSULTATS

|                                   | Réel 2021           | Budget 2022         | Réel 2022           | Écart avec budget |
|-----------------------------------|---------------------|---------------------|---------------------|-------------------|
| TAXES                             | 1 709 149 \$        | 1 794 375 \$        | 1 830 622 \$        | 36 247 \$         |
| COMPENSATION TENANT LIEU DE TAXES | 11 075 \$           | 12 020 \$           | 11 648 \$           | (372) \$          |
| SUBVENTIONS                       | 284 485 \$          | 282 323 \$          | 322 910 \$          | 40 587 \$         |
| SERVICES RENDUS                   | 52 651 \$           | 44 192 \$           | 72 660 \$           | 28 468 \$         |
| IMPOSITION DE DROITS              | 39 003 \$           | 26 000 \$           | 33 421 \$           | 7 421 \$          |
| AMENDES, INTÉRÊTS ET AUTRES       | 30 175 \$           | 9 300 \$            | 12 394 \$           | 3 094 \$          |
| <b>TOTAL DES REVENUS</b>          | <b>2 126 537 \$</b> | <b>2 168 210 \$</b> | <b>2 283 654 \$</b> | <b>115 444 \$</b> |



|  | Réel 2021           | Budget 2022         | Réel 2022           | Écart avec budget  |
|--|---------------------|---------------------|---------------------|--------------------|
| ADMINISTRATION                             | 377 928 \$          | 381 310 \$          | 365 654 \$          | (15 656) \$        |
| SÉCURITÉ PUBLIQUE                          | 198 437 \$          | 198 453 \$          | 195 729 \$          | (2 724) \$         |
| TRANSPORT (voirie, enlèvement de la neige) | 601 470 \$          | 650 990 \$          | 543 186 \$          | (107 804) \$       |
| HYGIÈNE DU MILIEU                          | 242 368 \$          | 243 233 \$          | 241 339 \$          | (1 894) \$         |
| SANTÉ & BIEN-ÊTRE                          | 4 871 \$            | 4 582 \$            | 4 829 \$            | 247 \$             |
| AMÉNAGEMENT, URBANISME & DÉVELOPPEMENT     | 100 236 \$          | 102 133 \$          | 77 292 \$           | (24 841) \$        |
| LOISIRS & CULTURE                          | 84 645 \$           | 103 505 \$          | 132 301 \$          | 28 796 \$          |
| FRAIS DE FINANCEMENT                       | 69 986 \$           | 80 775 \$           | 82 144 \$           | 1 369 \$           |
| REMBOURSEMENT DE LA DETTE                  | 247 874 \$          | 151 824 \$          | 170 607 \$          | 18 783 \$          |
| IMMOBILISATIONS                            | - \$                | - \$                | (64 284) \$         | (64 284) \$        |
| AFFECTATIONS                               | 5 864 \$            | 251 405 \$          | 373 564 \$          | 122 159 \$         |
| <b>TOTAL DES DÉPENSES</b>                  | <b>1 933 678 \$</b> | <b>2 168 210 \$</b> | <b>2 122 361 \$</b> | <b>(45 849) \$</b> |

DÉPENSES ET AFFECTATIONS 2022



EXCÉDENT DE FONCTIONNEMENT À DES  
FINS FISCALES

192 859 \$

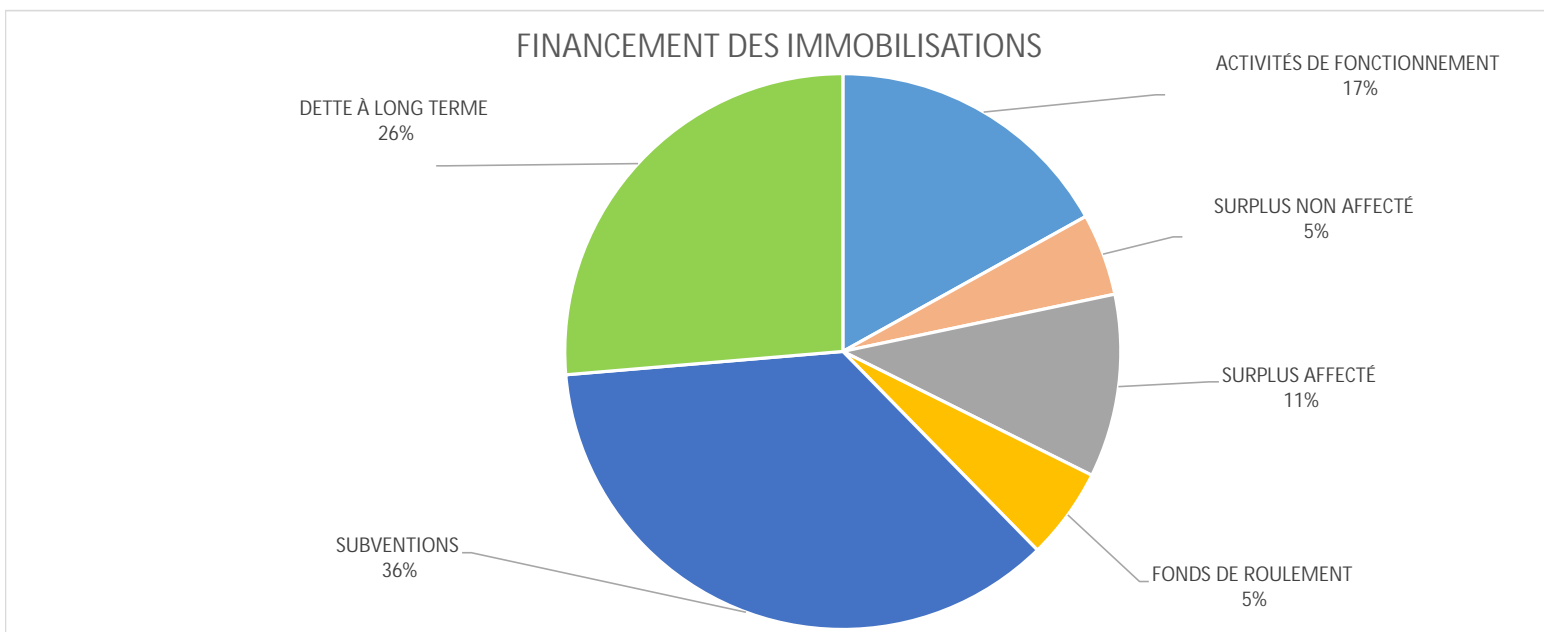
- \$

161 293 \$

## ACTIVITÉS D'INVESTISSEMENT

TOTAL DES ACQUISITIONS D'IMMOBILISATIONS EN 2022

1 798 346 \$



## ÉTAT DE LA SITUATION FINANCIÈRE AU 31 DÉCEMBRE 2022

### ACTIFS FINANCIERS

|                              |                     |
|------------------------------|---------------------|
| TRÉSORERIE                   | 288 949 \$          |
| TAXES MUNICIPALES À RECEVOIR | 39 129 \$           |
| RECEVABLES DU QUÉBEC         | 2 142 881 \$        |
| RECEVABLES DU FÉDÉRAL        | 414 906 \$          |
| AUTRES RECEVABLES            | 21 770 \$           |
|                              | <u>2 907 635 \$</u> |

### PASSIFS FINANCIERS

|                              |                     |
|------------------------------|---------------------|
| CRÉDITEURS & CHARGES À PAYER | 247 565 \$          |
| REVENUS REPORTÉS             | 18 366 \$           |
| DETTE À LONG TERME           | 4 325 954 \$        |
|                              | <u>4 591 885 \$</u> |

### DETTE À LONG TERME À LA CHARGE DE LA MUNICIPALITÉ

|                         | Solde               | Subvention à recevoir | Dettes à la charge de la municipalité |
|-------------------------|---------------------|-----------------------|---------------------------------------|
| Rang 4 Sud              | 579 200 \$          | 239 100 \$            | 340 100 \$                            |
| Rue du Rocher           | 93 500 \$           | - \$                  | 93 500 \$                             |
| Rue des Érables         | 312 800 \$          | 153 719 \$            | 159 081 \$                            |
| Avenue Principale       | 200 400 \$          | - \$                  | 200 400 \$                            |
| Rang 4 Nord             | 1 521 400 \$        | 923 823 \$            | 597 577 \$                            |
| Asphalte 3 rangs        | 564 600 \$          | - \$                  | 564 600 \$                            |
| Route Turmel            | 495 100 \$          | 282 676 \$            | 212 424 \$                            |
| Ponceau rang St-Gabriel | 168 000 \$          | 93 240 \$             | 74 760 \$                             |
| Rue industrielle        | 420 000 \$          | - \$                  | 420 000 \$                            |
|                         | <u>4 355 000 \$</u> | <u>1 692 558 \$</u>   | <u>2 662 442 \$</u>                   |

### ACTIFS NON FINANCIERS

|                            |                      |
|----------------------------|----------------------|
| IMMOBILISATIONS            | 10 642 686 \$        |
| STOCKS                     | 47 033 \$            |
| ASSURANCES PAYÉES D'AVANCE | 22 588 \$            |
|                            | <u>10 712 307 \$</u> |

## EXCÉDENTS NON AFFECTÉS, AFFECTÉS OU RÉSERVÉS AU 31 DÉCEMBRE 2022

